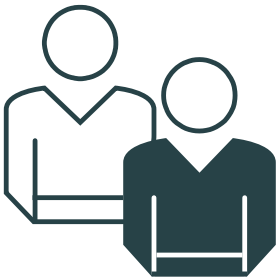


Kommune

Storfjord - Omasvuotna - Omasvuono (Troms og Finnmark - Romsa ja Finnmárku - Tromssa ja Finmarkku)

Befolkning



Folketallet
2. kvartal 2021

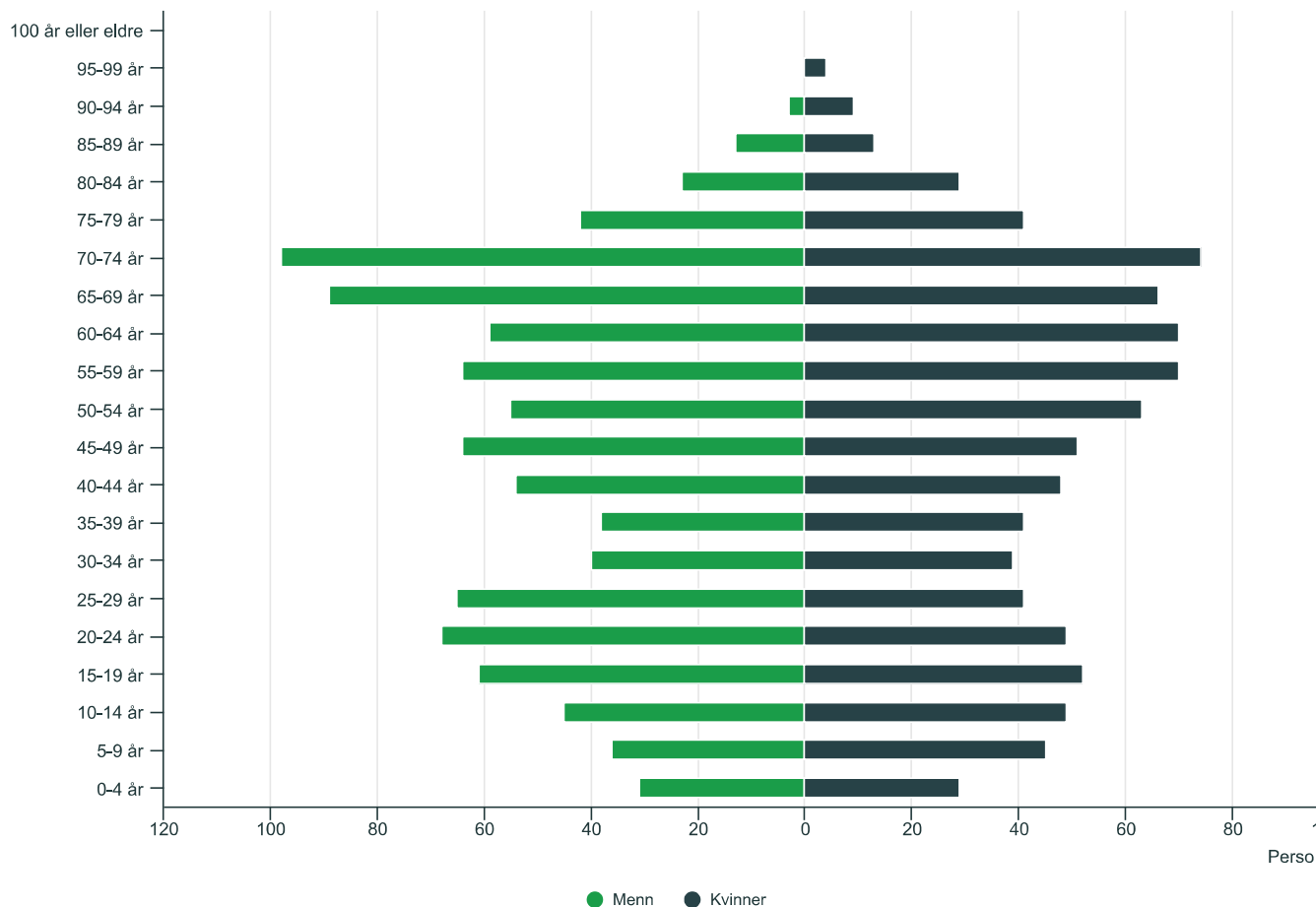
1 821

innbyggere

Kilde

[Befolkning, Statistisk sentralbyrå](#)

Aldersfordeling for innbyggerne i kommunen




↓ Last ned som ...

Kilde:

[Befolkning, Statistisk sentralbyrå](#)

Endringer i befolkningen



Fødte
2020

12 personer

Kilde

[Fødte, Statistisk sentralbyrå](#)



Nettoflytting
2020

2 personer

Kilde

[Flyttinger, Statistisk sentralbyrå](#)



Døde
2020

12 personer

Kilde

[Døde, Statistisk sentralbyrå](#)



Vekst i befolkningen siste kvartal
2. kvartal 2021

-3 personer

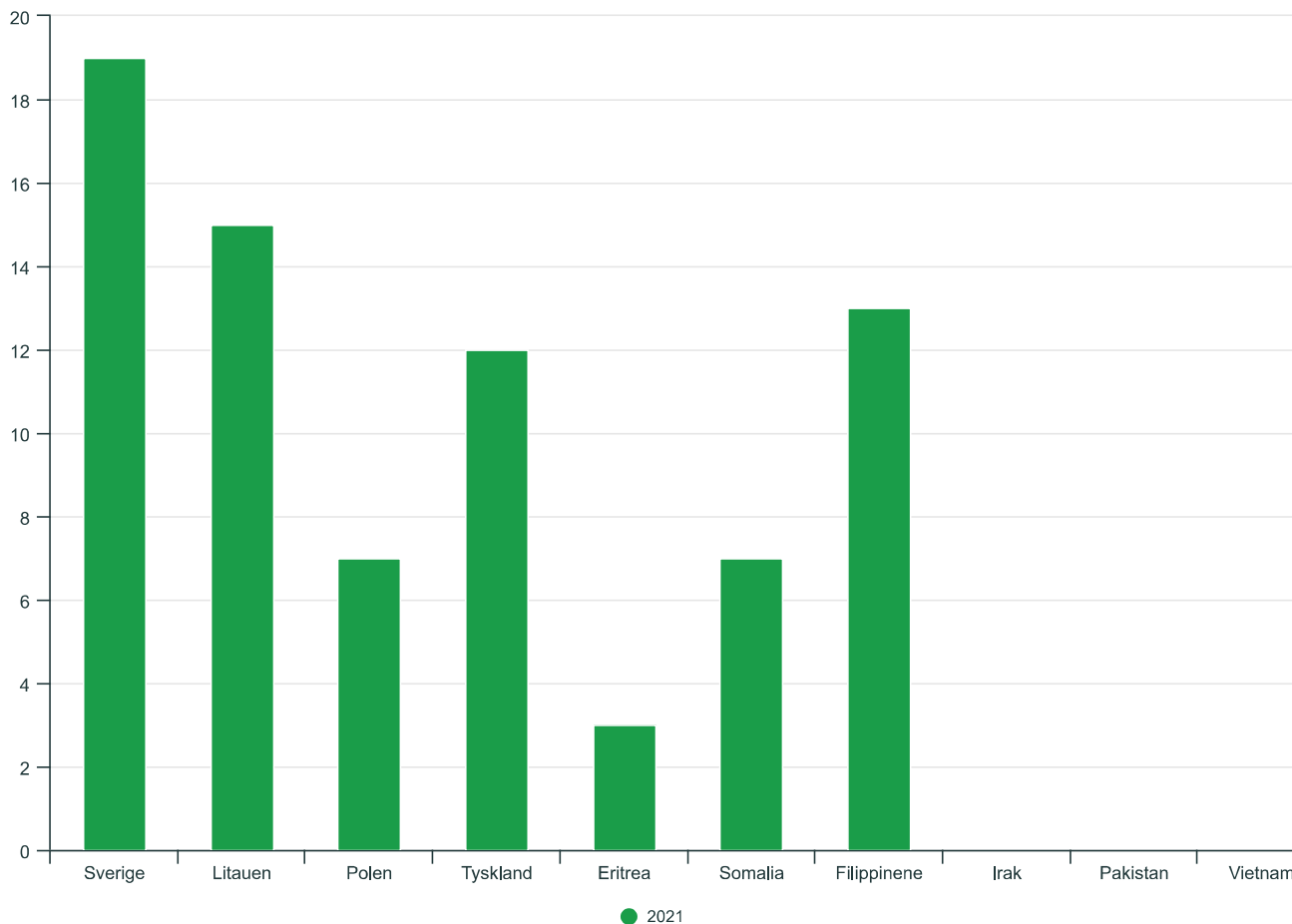
Kilde

[Befolkning, Statistisk sentralbyrå](#)

Les mer om Norges befolkning på vår [faktaside om befolkningen](#).

Personer med innvanderbakgrunn. Utvalgte land.

Personer



↓ Last ned som ...

Kilde:

[Innvandrere og norskfødte med innvandrerforeldre, Statistisk sentralbyrå](#)

Figuren viser hvor mange personer som bor i kommunen som enten har innvandret selv eller er barn av to innvandrere med bakgrunn fra utvalgte land.

Les mer om innvandring til Norge på vår [faktaside om innvandring](#).

Forventet utvikling



Befolkning i 2030

2030

1 893 innbyggere



Befolkning i 2050

2050

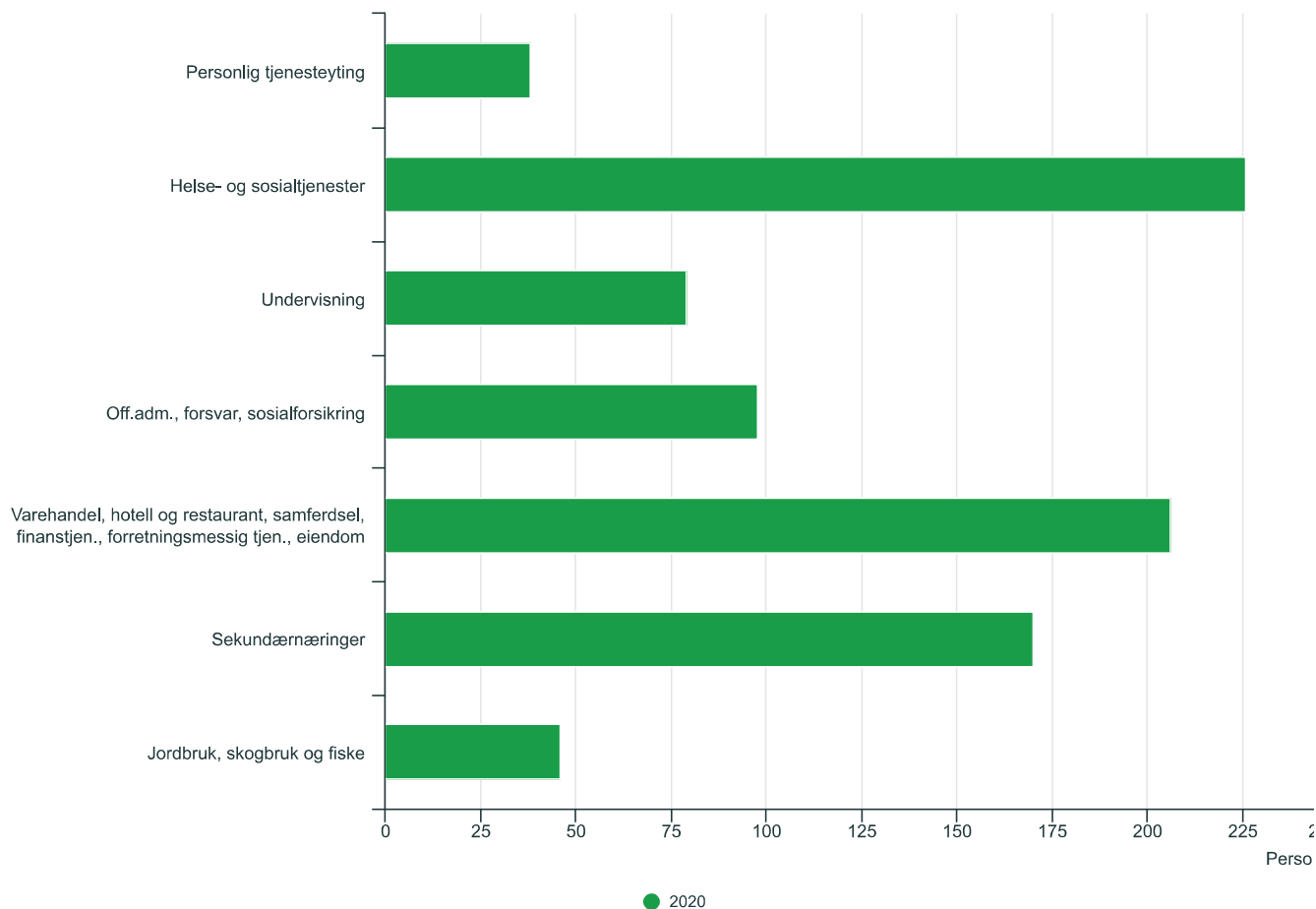
1 928 innbyggere

Kilde

[Regionale befolkningsframskrivinger, Statistisk sentralbyrå](#)

Arbeid og utdanning

Hva innbyggerne jobber med



↓ Last ned som ...

Kilde:

[Sysselsetting, registerbasert, Statistisk sentralbyrå](#)

Les mer om det norske arbeidslivet på vår [faktaside om arbeid](#).

Pendling



Innbyggere som pendler til jobb i annen kommune

2020

293 personer



Personer som pendler inn til jobb i kommunen

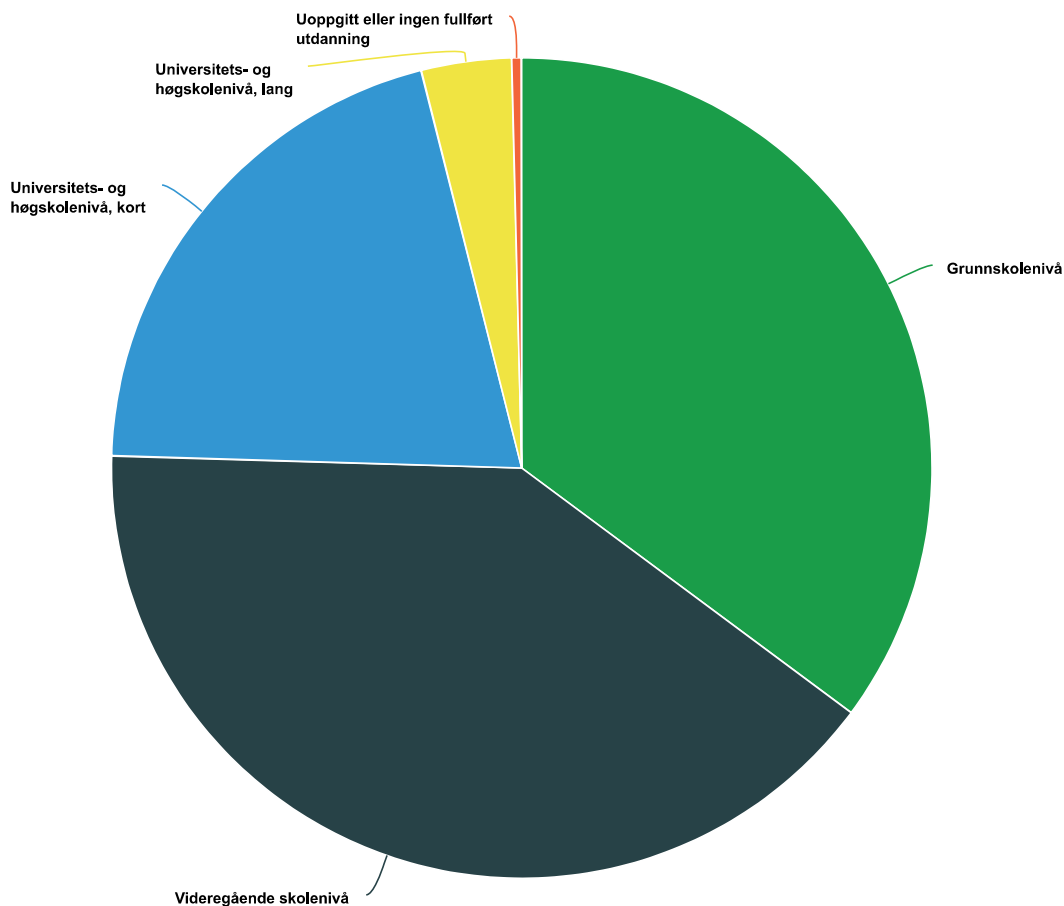
2020

209 personer

Kilde

[Sysselsetting, registerbasert, Statistisk sentralbyrå](#)

Høyeste fullførte utdanningsnivå



↓ Last ned som ...

Kilde:

[Befolkningens utdanningsnivå, Statistisk sentralbyrå](#)

Utdanning på Universitets- og høyskolenivå regnes som kort om den varer i 1-3 år, og lang om den varer i 4 år eller mer.

Barn og utdanning



Barn med barnehageplass [□]

2020

95,4 %

Kilde

[Barnehager, Statistisk sentralbyrå](#)



Elever i SFO/AKS [□]

2020

60 %

Kilde

[Elevar i grunnskolen, Statistisk sentralbyrå](#)



Elever som får særskilt norskopplæring [□]

2020

0,6 %

Kilde

[Elevar i grunnskolen, Statistisk sentralbyrå](#)



Elever som får skoleskyss [□]

2020

48,3 %

Kilde

[Elevar i grunnskolen, Statistisk sentralbyrå](#)

Bolig



Eneboliger

2021

858



Leiligheter

2021

Tall ikke tilgjengelig

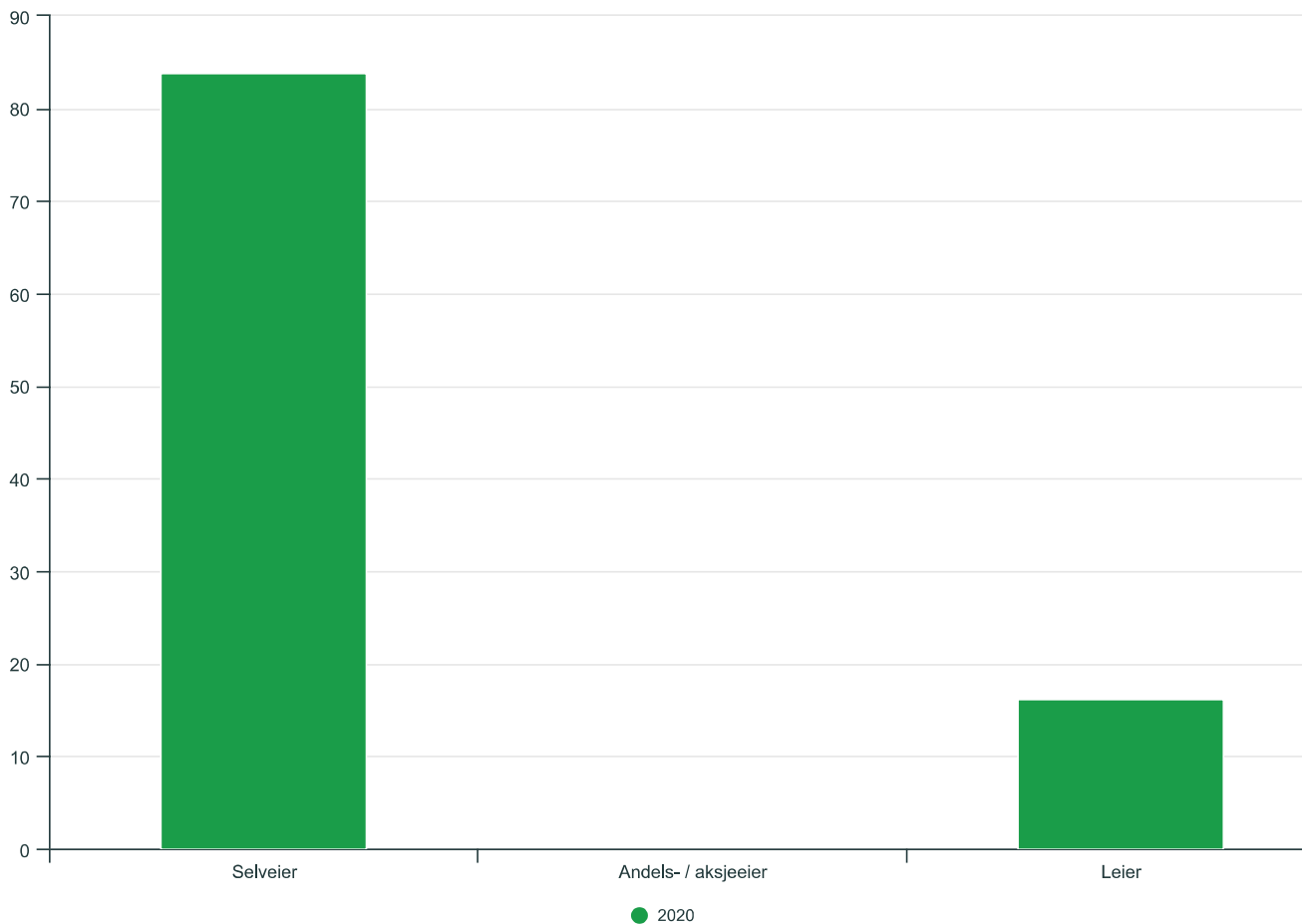
Kilde

[Boliger, Statistisk sentralbyrå](#)

Rekkehus, tomannsboliger osv. er ikke inkludert i verken Eneboliger eller Leiligheter. For fullstendige tall om typer av boliger i din kommune, vennligst bruk [tabell 06265](#) i statistikkbanken.

Personer som bor i eid eller leid bolig. Andel.

Prosent



Last ned som ...

Kilde:

[Boforhold, Statistisk sentralbyrå](#)

Andels-/aksjeeier er det samme som bolig eid i borettslag/boligaksjeselskap.



Hytter[□]

2021

320 hytter

Kilde

[Bygningsmassen, Statistisk sentralbyrå](#)



Bor på landbrukseiendom[□]

2020

15,5 prosent

Kilde

[Landbrukseiendommer, Statistisk sentralbyrå](#)



Beboere per husholdning[□]

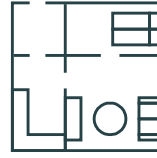
2021

2,09 personer

Kilde

[Familier og husholdninger, Statistisk sentralbyrå](#)

Les mer om hvordan vi bor i Norge på vår [faktaside om bolig](#).



Bor trangt[□]

2020

9,1 prosent

Kilde

[Boforhold, Statistisk sentralbyrå](#)

Kultur



Netto utgifter til kultursektoren

2020

3 224

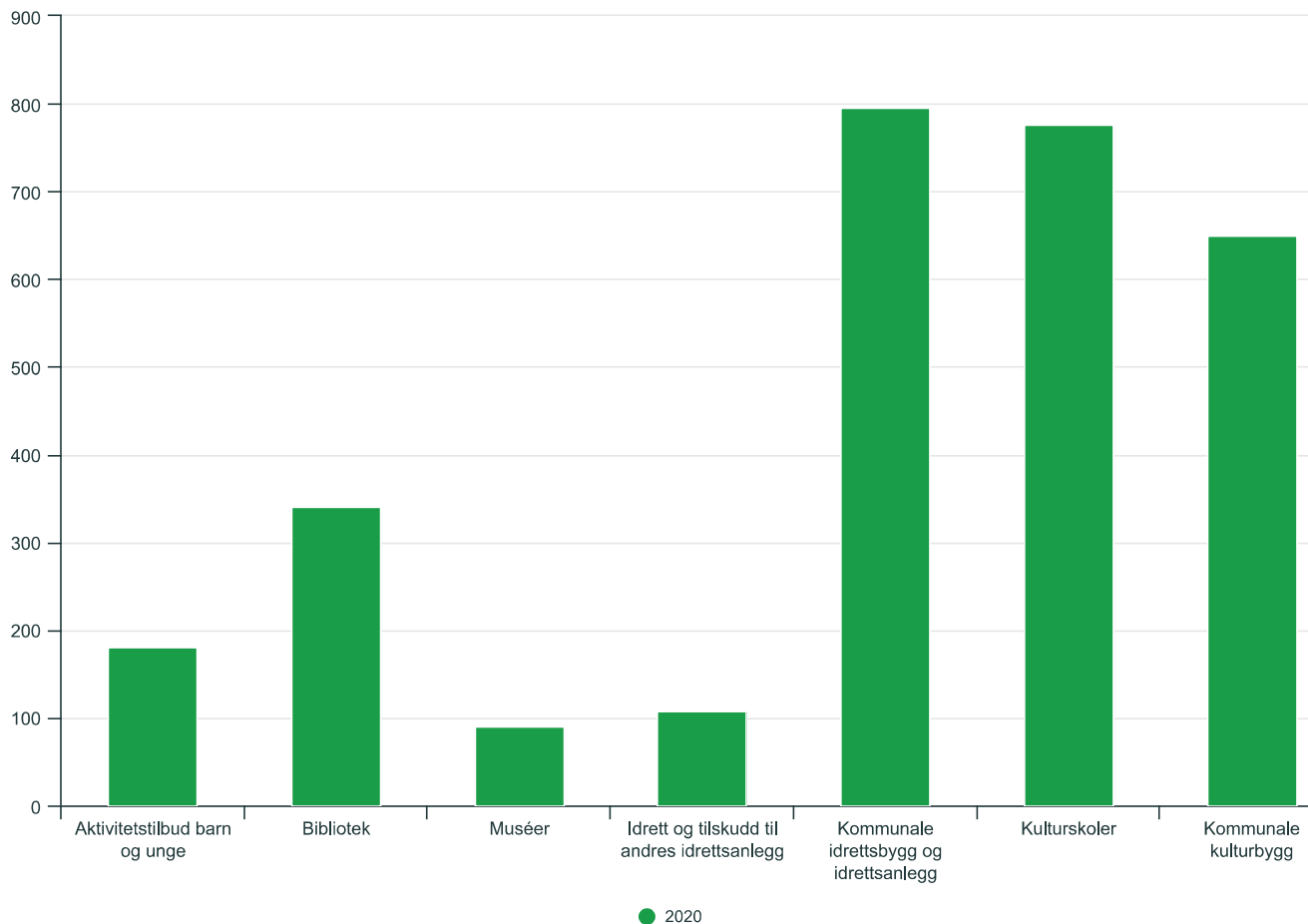
kroner per innbygger

Kilde


[Kulturtilbod, Statistisk sentralbyrå](#)

Hva bruker kommunen kulturmidlene¹ til? Utvalg.

Kroner per innbygger



¹Netto driftsutgifter

 Last ned som ...

Kilde:

[Kommuneregnskap, Statistisk sentralbyrå](#)

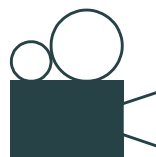
Kulturtilbud i kommunen



Bøker lånt på biblioteket

2020

1 377 bøker



Besøk per kinforestilling

2020

20 personer



Barn med plass i kommunal musikk- og kulturskole

2020

27,9 prosent



Frivillige lag og foreninger[□]

2020

12 foreninger

Kilde

[Kulturtilbud, Statistisk sentralbyrå](#)

Mer statistikk om det norske kulturlivet finner du på vår [faktaside om kultur](#).

Religion



Medlemmer i Den norske kirke[□]

2020

84,9 prosent



Medlemmer i andre tros- og livsynssamfunn[□]

2020

2,9 prosent

Kilde

[Den norske kirke, Statistisk sentralbyrå](#)

Mer statistikk om religion i Norge finner du på vår [faktaside om religion](#).

Bebyggelse og transport



Befolkningstetthet

2020

1 Innbyggere per km²



Andel som bor i tettsted¹

2020

29 %

Kilde

[Befolkning, Statistisk sentralbyrå](#)

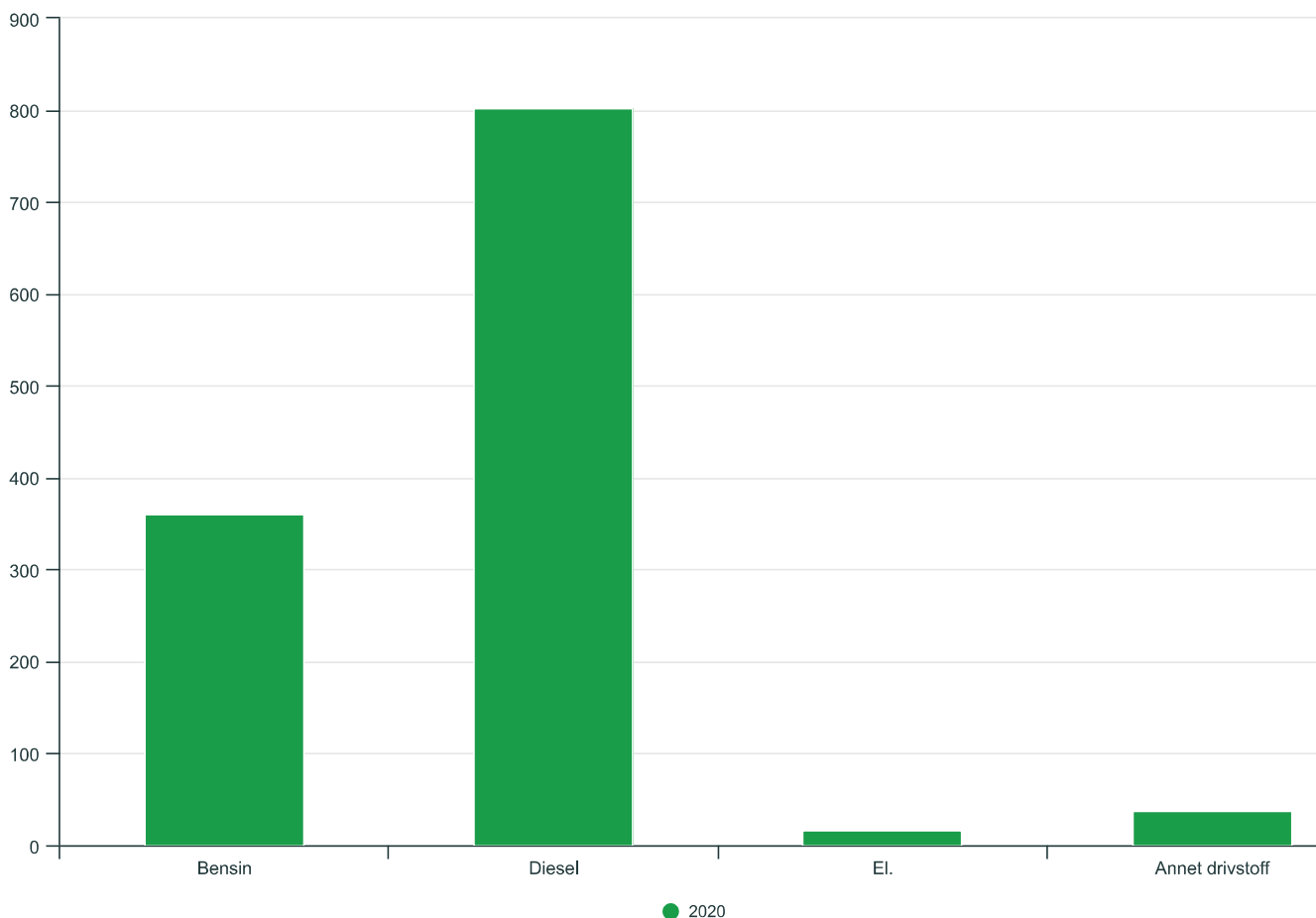
Kilde

[Areal av land og ferskvatn, Statistisk sentralbyrå](#)

¹Et tettsted er uavhengig av fylkes- og kommunegrenser, og betegner et område der det bor minst 200 personer og der det (med noen unntak) ikke er mer enn 50 meter mellom husene. Les mer i [statistikken Tettsteders befolkning og areal](#).

Typer av biler i kommunen

Registrerte personbiler etter type drivstoff¹



¹Kategorien "Annet drivstoff" inneholder i hovedsak hybrider

↓ Last ned som ...

Kilde:

[Bilparken, Statistisk sentralbyrå](#)

Les mer om bil og bilbruk i Norge på vår [faktaside om bil og transport](#).

Arealbruk



Areal dekket av veier

2021

1,74 km²



Areal dekket av bygninger

2021


0,31 km²

Kilde

[Arealbruk og arealressurser, Statistisk sentralbyrå](#)

Ubebygget areal

Tall i km²



Bart fjell, grus- og
blokkmark

Våtmark

Åpen fastmark

↓ Last ned som ...

Kilde:

[Arealbruk og arealressurser, Statistisk sentralbyrå](#)

Les mer om hvordan Norges areal fordeler seg på vår [faktaside om landskap i Norge](#).

Kommunens økonomi

Finansielle nøkkeltall



Kommunens driftsutgifter per innbygger

2020

132 009 kroner



Kommunens driftsinntekter per
innbygger

2020

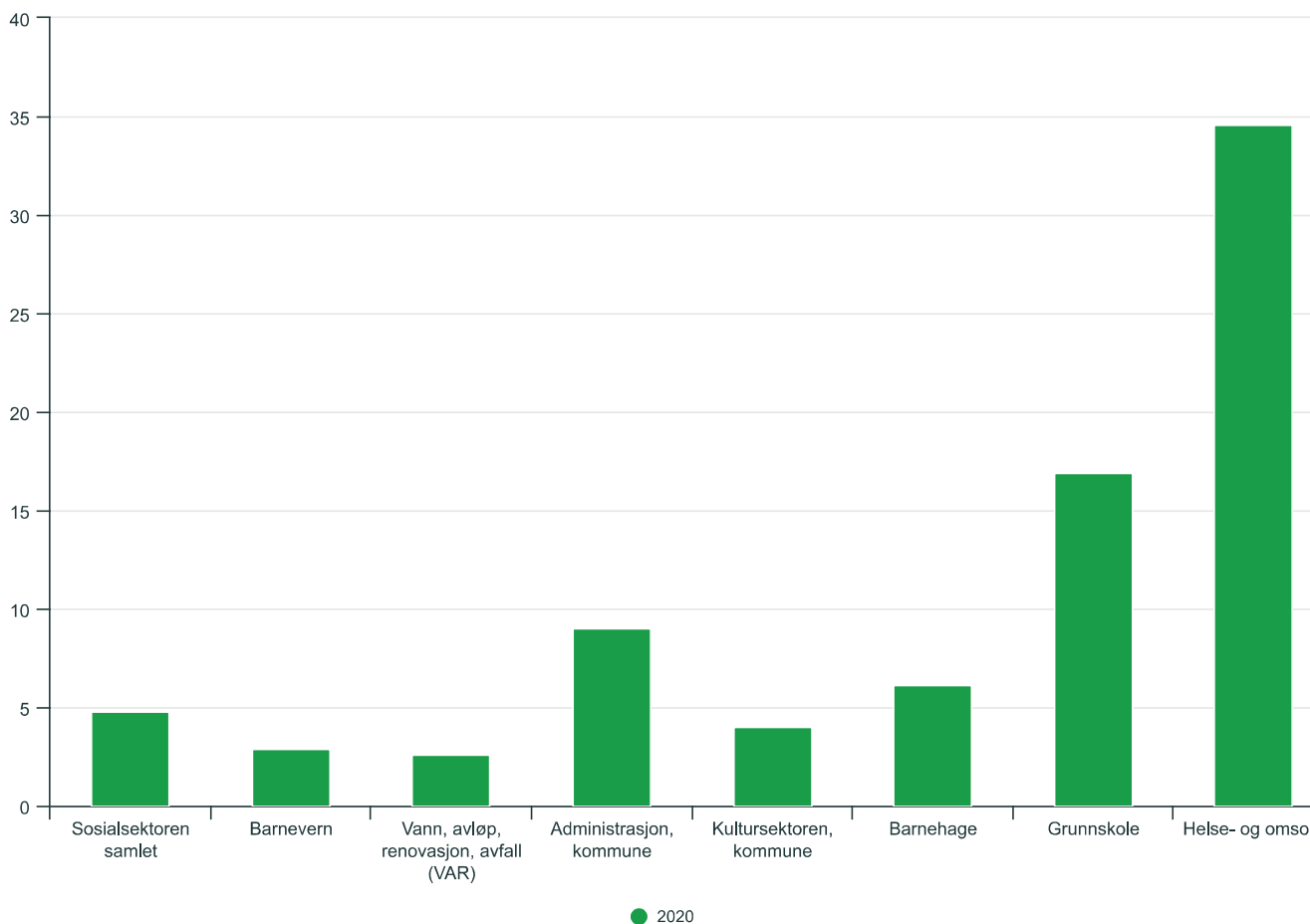
130 969 kroner

Kilde

[Kommuneregnskap, Statistisk sentralbyrå](#)

Utgifter etter utvalgte områder

Prosent



↓ Last ned som ...

Kilde:

[Kommuneregnskap, Statistisk sentralbyrå](#)



Driftsresultat

2020

-0,8 prosent

Kilde

[Kommuneregnskap, Statistisk sentralbyrå](#)

Netto driftsresultat i prosent av brutto driftsinntekter blir brukt som et mål på kommunenes økonomiske handlingsfrihet, og er en viktig indikator på om det er økonomisk balanse i kommunen. Teknisk beregningsutvalg for kommunal og fylkeskommunal økonomi anbefaler at nivået på driftsresultatet utgjør 1,75 % av brutto driftsinntekt over tid.

Vil du vite mer om din kommune?

I vår tjeneste [KOSTRA nøkkeltall](#) finner du statistikk om offentlige tjenester, finanser og ressursbruk. Vi har tall for både kommuner, bydeler og fylkeskommuner. Du kan sammenligne din kommune med andre kommuner, hele landet eller regionale inndelinger

I tillegg til KOSTRA har vi også andre [statistikker med tall på kommunenivå](#).

→ **[KOSTRA nøkkeltall](#)**

↑ [Til toppen](#)

Verktøy



Tjenester



Publikasjoner



Om SSB



Kontakt



© [Statistisk sentralbyrå](#)